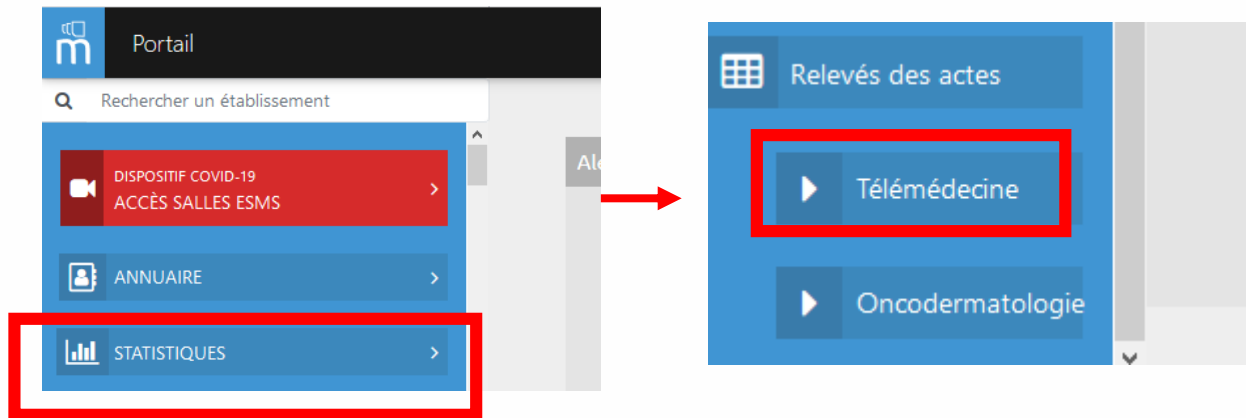


Analyse des statistiques ORTIF via un tableau croisé dynamique, sans valeurs en double

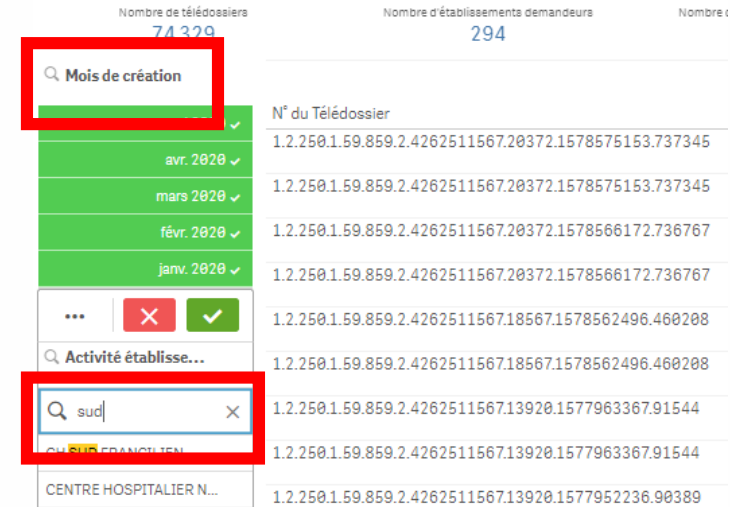


Extraction des données à filtrer

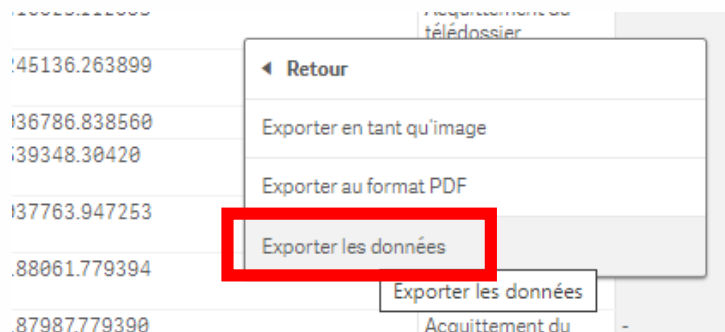
- 1 Se connecter à ORTIF, accéder au module statistique et cliquer sur le relevé des actes « Télémedecine »



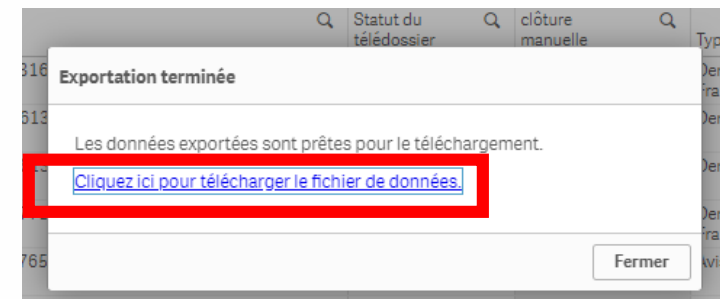
- 2 Filtrer les données à extraire
Relevé des actes télémedecine



- 3 Pour extraire les données, clique-droit sur le tableau et cliquer sur le lien généré

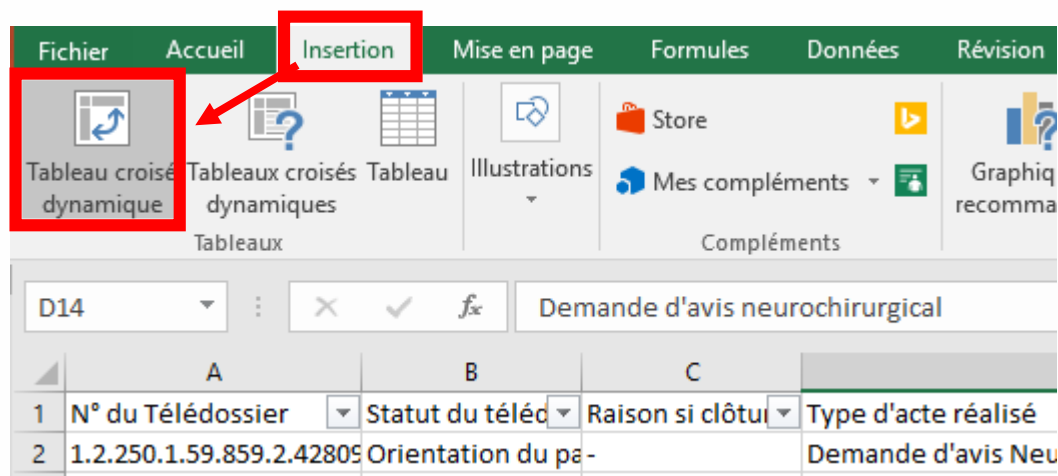


- 4 Enregistrer le fichier téléchargé sur l'ordinateur

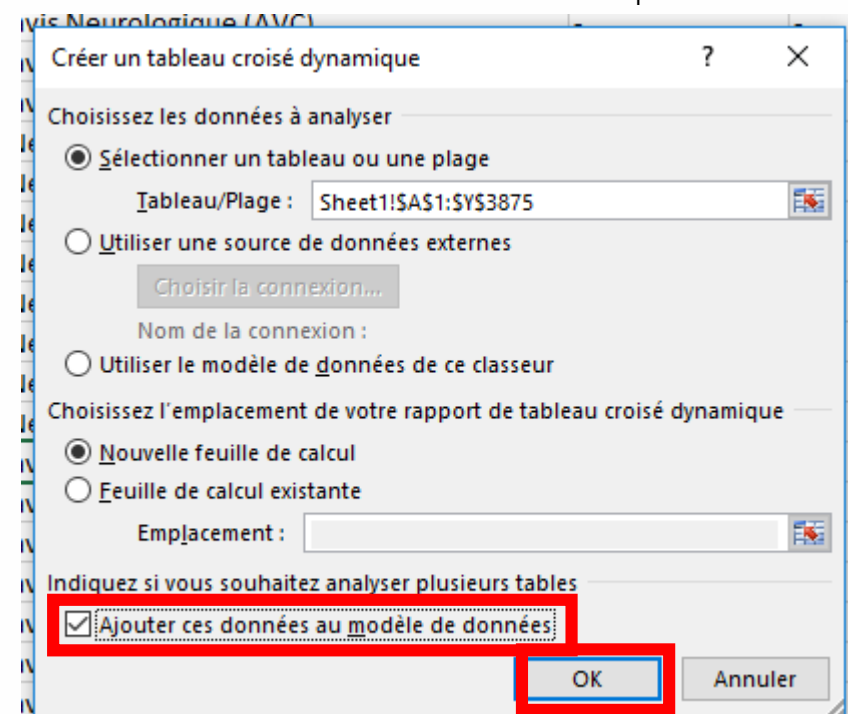


Générer le tableau croisé dynamique

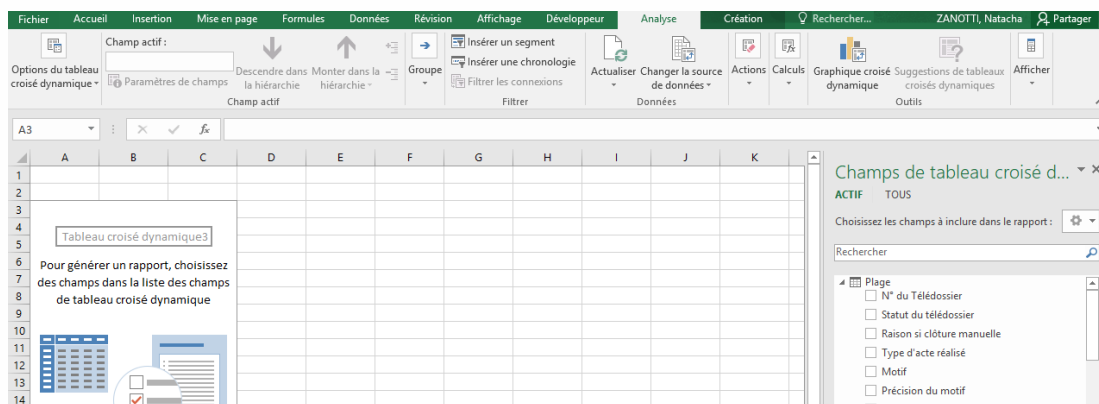
- 1 Dans le fichier excel généré, cliquer sur Insertion > Tableau croisé dynamique



- 2 Dans la boîte de dialogue, cocher la case « Ajouter ces données au modèle de données » et cliquer sur « OK »



- 3 Le tableau croisé dynamique apparaît dans un nouvel onglet du fichier





Afficher uniquement des valeurs distinctes 1/2

1 Dans le menu à droite, sélectionner les données que vous souhaitez afficher

Étiquettes de lignes	Nombre de N° du Télédossier
Avis Matrix Néonate	102
Demande d'avis	7
Demande d'avis COVID-19	25
Demande d'avis dermatologique	14
Demande d'avis neurochirurgical	754
Demande d'avis Neurologique (AVC)	721
Demande d'avis Neurologique (AVC) vers Ile-de-France	69
Demande d'avis neuroradiologique	425
Demande d'avis spécialisé	1406
Rétinopathie	152
Téléconsultation	164
Téléconsultation Drépanocytose	5
Téléexpertise Drépanocytose	5
Transfert d'imagerie	19
Transfert d'imagerie (v4)	6
Total général	3874

2 Pour afficher uniquement les valeurs distinctes, cliquer sur la flèche du champ de valeurs

- Monter
- Descendre
- Déplacer au début
- Déplacer à la fin
- Déplacer dans la zone Filtre du rapport
- Déplacer dans la zone Étiquettes de lignes
- Déplacer dans la zone Étiquettes de colonnes
- Déplacer dans la zone Valeurs
- Supprimer le champ
- Paramètres des champs de valeurs...**

Afficher uniquement des valeurs distinctes 2/2

3 Cliquer sur « Total distinct » de l'onglet « Synthèse des valeurs par » puis valider

Paramètres des champs de valeurs

Nom de la source : N° du Têlédossier

Nom personnalisé : Nombre de N° du Têlédossier

Synthèse des valeurs par Afficher les valeurs

Résumer le champ de valeur par

Choisissez le type de calcul que vous souhaitez utiliser pour résumer données du champ sélectionné

Min
Écartype
Écartypep
Var
Total distinct

Format de nombre OK Annuler

4 A présent, le tableau contient uniquement des valeurs uniques

Étiquettes de lignes	Total distinct de N° du Têlédossier
Avis Matrix Néonat	28
Demande d'avis	4
Demande d'avis COVID-19	6
Demande d'avis dermatologique	12
Demande d'avis neurochirurgical	200
Demande d'avis Neurologique (AVC)	326
Demande d'avis Neurologique (AVC) vers Ile-de-France	56
Demande d'avis neuroradiologique	104
Demande d'avis spécialisé	500
Rétinopathie	137
Téléconsultation	164
Téléconsultation Drépanocytose	2
Téléexpertise Drépanocytose	1
Transfert d'imagerie	14
Transfert d'imagerie (v4)	3
Total général	1557